

PROLOGY WHM-100

МАГНИТНЫЙ ДЕРЖАТЕЛЬ ДЛЯ УСТАНОВКИ НА ДЕФЛЕКТОРЫ ВЕНТИЛЯЦИИ

РУКОВОДСТВО ПОЛЬЗОВАТЕЛЯ

ТЕХПОДДЕРЖКА: 8 800 333 03 23

▶ НАЗНАЧЕНИЕ УСТРОЙСТВА

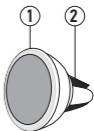
Магнитный держатель PROLOGY WHM-100 (далее - «держатель») предназначен для фиксации любых мобильных устройств весом до 1,5 кг на дефлекторе вентиляции в автомобиле.

▶ КОМПЛЕКТ ПОСТАВКИ

- Магнитный держатель PROLOGY WHM-100
- Прямоугольная металлическая пластина
- Круглые металлические пластины (2 шт.)
- Руководство пользователя

▶ ВНЕШНИЙ ВИД ДЕРЖАТЕЛЯ

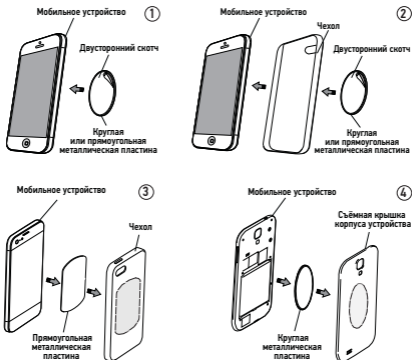
- 1 - Поверхность для фиксации мобильных устройств
- 2 - Вращающаяся прищепка для крепления на дефлекторе вентиляции



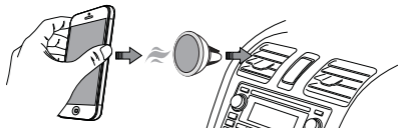
Примечание. Комплектация и внешний вид держателя могут быть изменены производителем без предварительного уведомления.

▶ УСТАНОВКА ДЕРЖАТЕЛЯ В АВТОМОБИЛЕ

- 1 - Для фиксации мобильного устройства на держателе используются прилагаемые металлические пластины. Пластину можно приклеить к внешней поверхности устройства или чехла. Для этого необходимо тщательно очистить поверхность и, отделив защитную пленку, плотно прижать и удерживать пластину в течение нескольких секунд (см. рис. 1 и 2). Кроме того, металлическую пластину можно вложить между чехлом и самим устройством, или поместить под съемную крышку его корпуса (см. рис. 3 и 4). В этом случае приклеивать пластину не требуется.



- 2** - Вставьте до упора ножки прищепки держателя в одну из пластин дефлектора вентиляции, расположенного на приборной панели Вашего автомобиля. Благодаря специальной конструкции прищепки с различным расстоянием между зажимами, данный держатель подойдет для любого дефлектора.



- 3** - Приложите мобильное устройство закрепленной металлической пластиной к держателю. Устройство будет надежно закреплено.
- 4** - Для отсоединения просто потяните мобильное устройство на себя.

При необходимости отсоединения металлической пластины с корпуса мобильного устройства или чехла воспользуйтесь обычной пластиковой картой. Осторожно просуньте карту под клейкую поверхность пластины и медленно поднимайте вверх, пока она полностью не отклеится:



▶ МЕРЫ ПРЕДОСТОРОЖНОСТИ

Избегайте воздействия на держатель высоких и низких температур.

Избегайте ударов и механических воздействий на держатель.

▶ ХРАНЕНИЕ, ТРАНСПОРТИРОВАНИЕ, РЕСУРС, УТИЛИЗАЦИЯ

Держатель рекомендуется хранить в складских или домашних условиях и при необходимости транспортировать в крытых транспортных средствах любого вида в упакованном виде при температуре от $-25\text{ }^{\circ}\text{C}$ до $+35\text{ }^{\circ}\text{C}$. Место хранения (транспортировки) должно быть недоступным для попадания влаги, прямого солнечного света и должно исключать возможность механических повреждений.

Срок службы держателя — 2 года. Держатель не содержит вредных материалов и безопасен при эксплуатации и утилизации (кроме сжигания в непригодных условиях).

▶ УСЛОВИЯ ГАРАНТИИ

Держатель имеет гарантийный срок эксплуатации 3 месяца с момента покупки без учета времени пребывания в ремонте при соблюдении правил эксплуатации.

Гарантийные обязательства не распространяются на перечисленные ниже принадлежности изделия, если их замена предусмотрена конструкцией и не связана с разборкой изделия: металлические пластины, документацию, прилагаемую к изделию.



Магнитный держатель для установки на дефлекторы вентиляции
Prology WHM-100

Произведено в Китае

Изготовитель и импортер: АО «Фирма «ММС»

127220, г. Москва, Писцовая, д. 1А

